

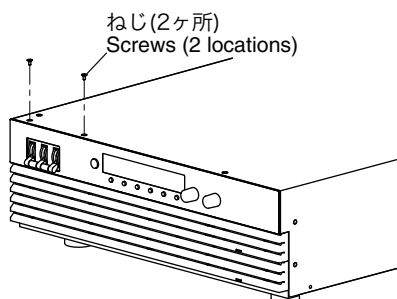
パワースイッチガード / Power Switch Guard
OP01-PAT

パワースイッチガード OP01-PAT は、POWER スイッチの誤操作を防止するカバーです。

The OP01-PAT, power switch guard, is to prevent accidental operation of the POWER switch.

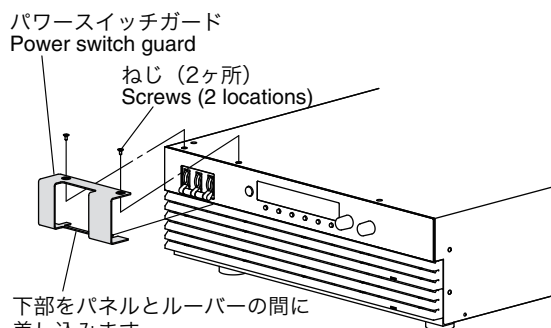
NOTE

- 本製品は当社の直流安定化電源 PAT シリーズと組み合わせて使用することを目的に設計されています。他の機器には使用できません。
- The OP01-PAT is designed to be used with the regulated DC power supply, PAT-T series. The OP01-PAT can not be used with other products.



1 POWER スイッチ上部にある、カバーを取り付けているねじを外します。

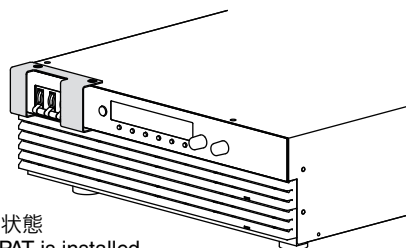
Remove the screws on the top case of the PAT-T located above the POWER switch.



2 手順 1 で外したねじを使用して、パワースイッチガードを取り付けます。

Attach the OP01-PAT using the screws removed in Step 1.

下部をパネルとルーバーの間に差し込みます。
 Insert the lower blade of the OP01-PAT between the upper panel and the louver of the PAT-T.



取り付けられた状態
 The OP01-PAT is installed